

## Žádost o kvalifikovaný certifikát pro jednatele společnosti

Žádost o certifikát je možné vytvořit prostřednictvím online formuláře uvedeného na našich webových stránkách <https://s.ica.cz/cgi-bin/zadosti/TestRequirements.cgi?caller=RequestQC.cgi&language=cz> nebo prostřednictvím offline aplikace I.CA NewCert, kterou je možné instalovat z našich webových stránek <http://www.ica.cz/Aplikace-stazeni.aspx>.

**Žádost o certifikát je nutné tvořit na PC, kde bude certifikát následně používán.**

### 1. Tvorba žádosti – online

Tvorbu žádosti o certifikát zahájíte spuštěním adresy <https://s.ica.cz/cgi-bin/zadosti/TestRequirements.cgi?caller=RequestQC.cgi&language=cz>. Nejprve je nutné otestovat, zda Váš PC splňuje požadavky pro bezproblémové vytvoření žádosti o certifikát. Stiskněte prosím tlačítko „Zahájit test PC“



První certifikační autorita, a.s. (I.CA) was founded at the beginning of its own expertise and experience gained in implementation of digital certificates and administration of digital certificates. The most important step forwards was a successful completion of the sense of Law 227/2000 about electronic signature and certificates.

**Žádost o certifikát**

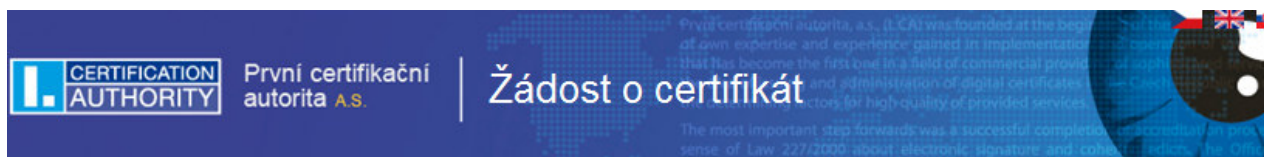
První certifikační autorita a.s.

Nejdříve je nutné otestovat, zda Váš PC splňuje minimální požadavky pro bezproblémové dokončení procesu generování žádosti o certifikát v této webové aplikaci. Při testech můžete být požádáni o aktualizaci některých softwarových komponent, v takovémto případě prosím potvrďte souhlas s aktualizací komponent. Test zahájíte tlačítkem **Zahájit test PC**.

**Zahájit test PC**

Copyright I.CA 2000-2011 All Right Reserved | [První certifikační autorita a.s.](#) | [Kontakt](#)

Pokud všechny testy proběhly úspěšně, zvolte „Zahájit tvorbu žádosti o certifikát“



**CERTIFICATION AUTHORITY** První certifikační autorita A.S. | **Žádost o certifikát**

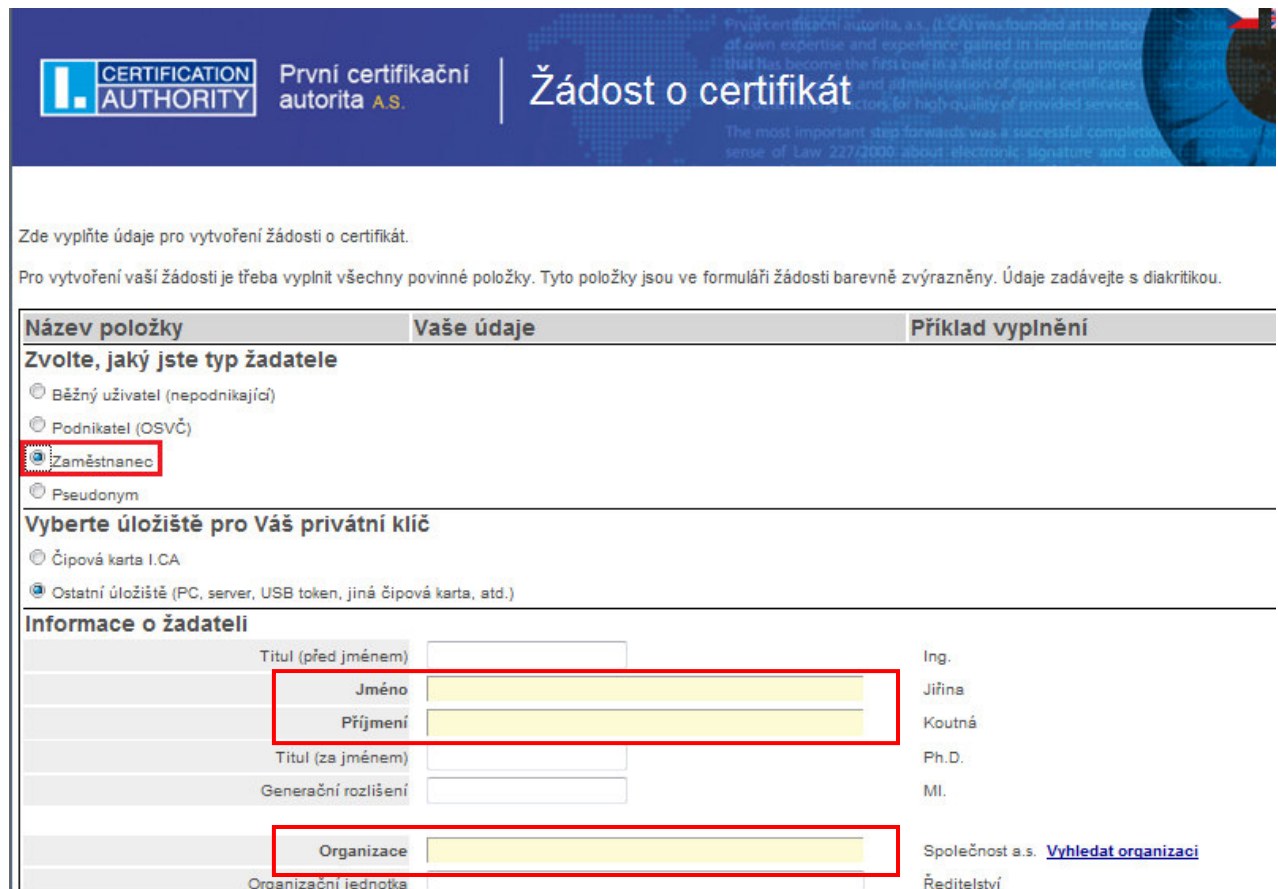
Po skončení testu klikněte na tlačítko **Zahájit tvorbu žádosti o certifikát** ve spodní části stránky (pod výsledky testů).

Testy proběhly úspěšně, aplikace bude na PC pracovat správně.

Stav	Popis testu	Výsledek testu	Podrobnosti testu
✓	Verze operačního systému	OK	Váš operační systém Win7 je podporován.
✓	Typ a verze prohlížeče	OK	Váš webový prohlížeč IE verze 8.0 je podporován.
✓	Podpora skriptování v jazyku JavaScript	OK	Provádění JavaScriptu povoleno.
✓	Podpora Java Runtime Environment (JRE)	OK	Java Runtime Environment (JRE) nainstalováno. Výrobce: Sun Microsystems Inc. (Verze: 1.6.0_24)
✓	Nainstalován Java Applet JICApki	OK	Java Applet JICApki inicializován.
✓	Podpora ukládání cookies	OK	Ukládání cookies povoleno.

**Zahájit tvorbu žádosti o certifikát**

Následně je nutné zvolit typ žadatele *Zaměstnanec*



Název položky	Vaše údaje	Příklad vyplnění
<b>Zvolte, jaký jste typ žadatele</b>		
<input type="radio"/> Běžný uživatel (nepodnikající)		
<input type="radio"/> Podnikatel (OSVČ)		
<input checked="" type="radio"/> Zaměstnanec		
<input type="radio"/> Pseudonym		
<b>Vyberte úložiště pro Váš privátní klíč</b>		
<input type="radio"/> Čipová karta I.CA		
<input checked="" type="radio"/> Ostatní úložiště (PC, server, USB token, jiná čipová karta, atd.)		
<b>Informace o žadateli</b>		
Titul (před jménem)	<input type="text"/>	Ing.
Jméno	<input type="text"/>	Jiřina
Příjmení	<input type="text"/>	Koutná
Titul (za jménem)	<input type="text"/>	Ph.D.
Generační rozlišení	<input type="text"/>	Ml.
Organizace	<input type="text"/>	Společnost a.s. <a href="#">Vyhledat organizaci</a>
Organizační jednotka	<input type="text"/>	Ředitelství

Při tvorbě žádosti o certifikát je nutné vyplnit žlutě označená pole. Ostatní údaje nejsou povinné, pokud je však vyplníte, bude nutné je doložit. Více informací naleznete v kapitole 3 (Dokumenty pro vydání certifikátu).

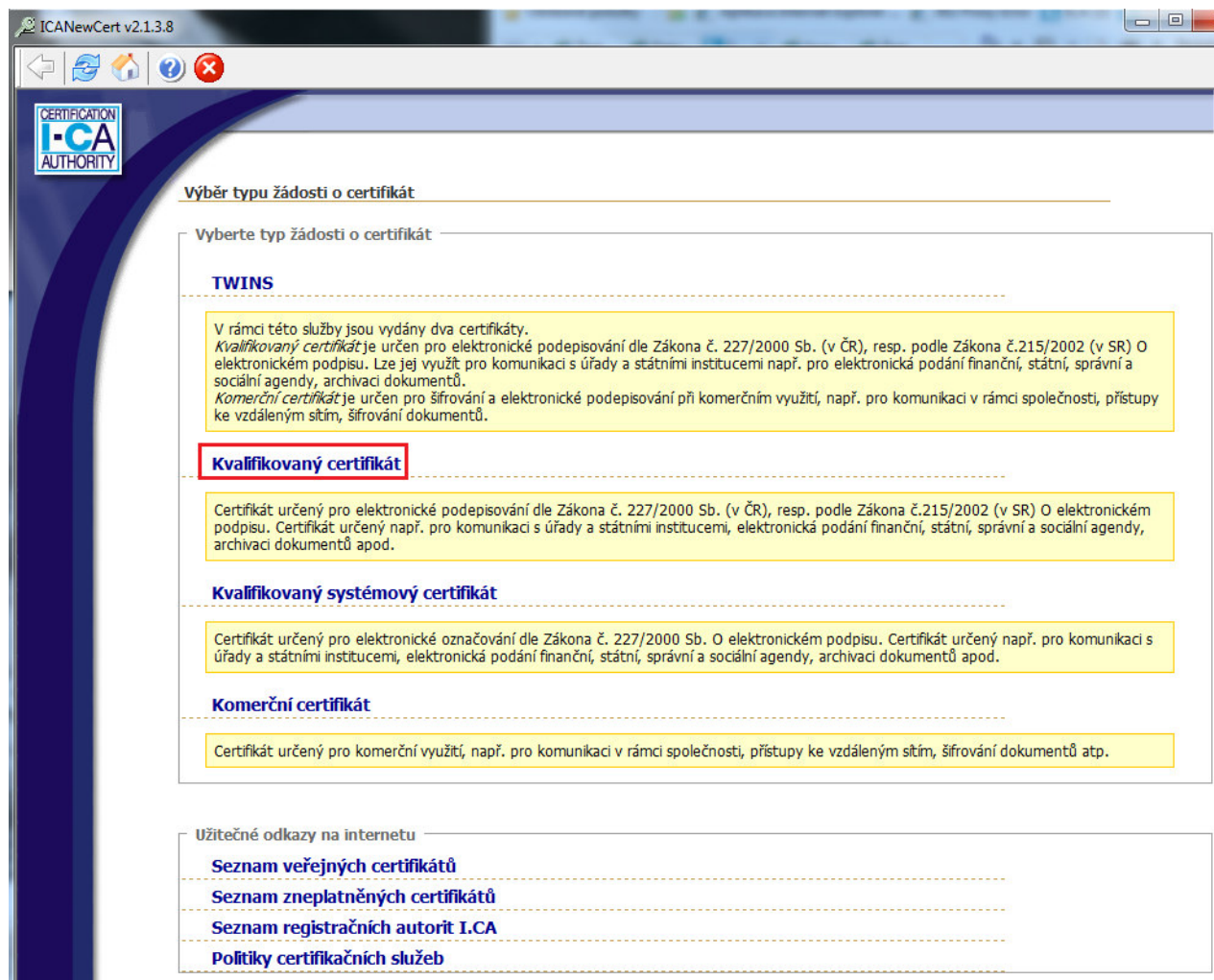
Pro úspěšné dokončení tvorby žádosti se řiďte pokyny průvodce.

Vytvořenou žádost uložte na USB flash disk a následně se s žádostí a dokumenty pro vydání certifikátu dostavte na registrační autoritu I.CA, kde Vám obratem certifikát vydají.

## 2. Tvorba žádosti – offline

Nejprve je nutné instalovat offline aplikaci I.CA NewCert (<http://www.ica.cz/Aplikace-stazeni.aspx>).

Tvorbu žádosti zahájíte spuštěním aplikace I.CA NewCert a následným výběrem typu certifikátu



ICA NewCert v2.1.3.8

**Výběr typu žádosti o certifikát**

Vyberte typ žádosti o certifikát

**TWINS**

V rámci této služby jsou vydány dva certifikáty.  
*Kvalifikovaný certifikát* je určen pro elektronické podepisování dle Zákona č. 227/2000 Sb. (v ČR), resp. podle Zákona č.215/2002 (v SR) O elektronickém podpisu. Lze jej využít pro komunikaci s úřady a státními institucemi např. pro elektronická podání finanční, státní, správní a sociální agendy, archivaci dokumentů.  
*Komerční certifikát* je určen pro šifrování a elektronické podepisování při komerčním využití, např. pro komunikaci v rámci společnosti, přístupy ke vzdáleným sítím, šifrování dokumentů.

**Kvalifikovaný certifikát**

Certifikát určený pro elektronické podepisování dle Zákona č. 227/2000 Sb. (v ČR), resp. podle Zákona č.215/2002 (v SR) O elektronickém podpisu. Certifikát určený např. pro komunikaci s úřady a státními institucemi, elektronická podání finanční, státní, správní a sociální agendy, archivaci dokumentů apod.

**Kvalifikovaný systémový certifikát**

Certifikát určený pro elektronické označování dle Zákona č. 227/2000 Sb. O elektronickém podpisu. Certifikát určený např. pro komunikaci s úřady a státními institucemi, elektronická podání finanční, státní, správní a sociální agendy, archivaci dokumentů apod.

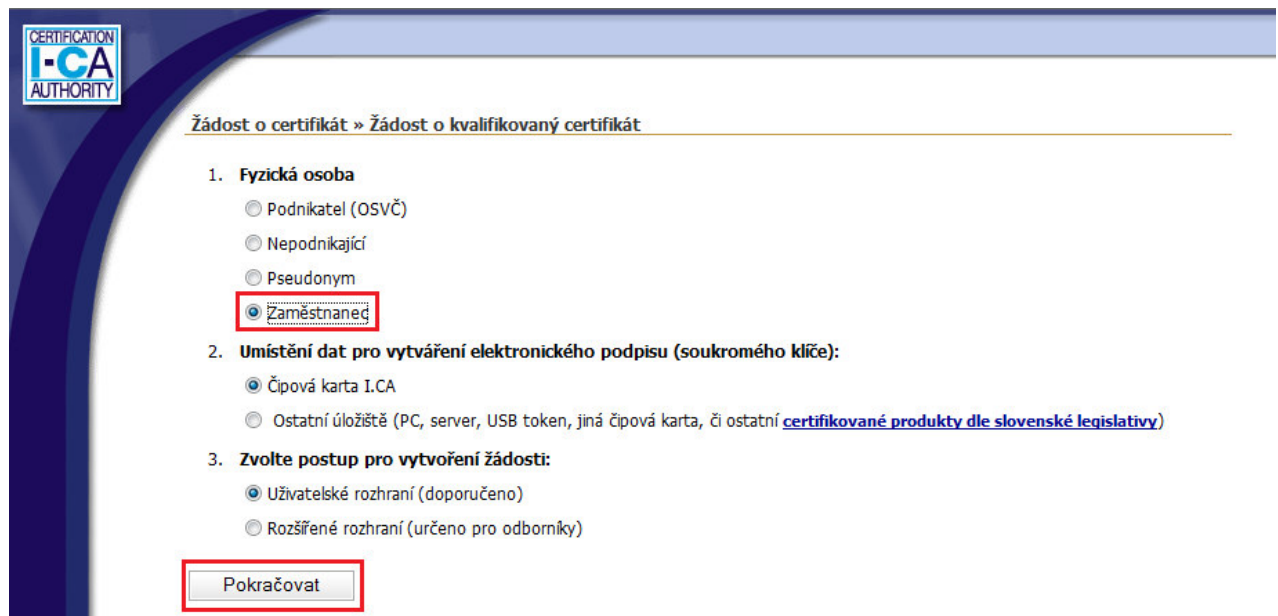
**Komerční certifikát**

Certifikát určený pro komerční využití, např. pro komunikaci v rámci společnosti, přístupy ke vzdáleným sítím, šifrování dokumentů atp.

**Užitečné odkazy na internetu**

- [Seznam veřejných certifikátů](#)
- [Seznam zneplatněných certifikátů](#)
- [Seznam registračních autorit I.CA](#)
- [Politiky certifikačních služeb](#)

Následně je nutné zvolit „Fyzická osoba – zaměstnanec“



**CERTIFICATION I-CA AUTHORITY**

Žádost o certifikát » Žádost o kvalifikovaný certifikát

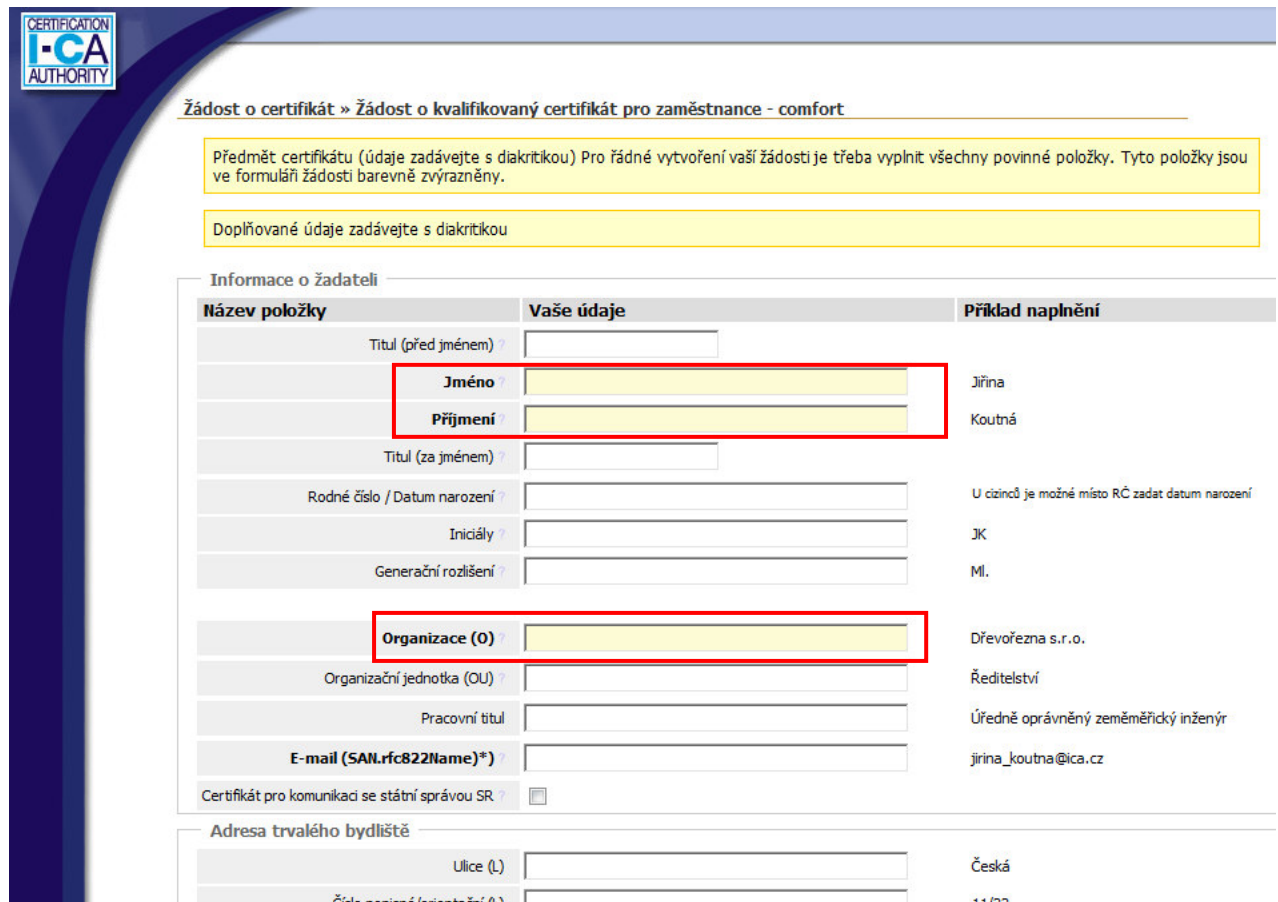
- Fyzická osoba**
  - Podnikatel (OSVČ)
  - Nepodnikající
  - Pseudonym
  - Zaměstnanec**
- Umístění dat pro vytvoření elektronického podpisu (soukromého klíče):**
  - Čipová karta I.CA
  - Ostatní úložiště (PC, server, USB token, jiná čipová karta, či ostatní [certifikované produkty dle slovenské legislativy](#))
- Zvolte postup pro vytvoření žádosti:**
  - Uživatelské rozhraní (doporučeno)
  - Rozšířené rozhraní (určeno pro odborníky)

**Pokračovat**

Při tvorbě žádosti je nutné vyplnit žlutě označená pole. Ostatní údaje nejsou povinné, pokud je však vyplníte, bude nutné je doložit. Více informací naleznete v kapitole 3 (Dokumenty pro vydání certifikátu).

Pro úspěšné dokončení tvorby žádosti se řiďte pokyny průvodce.

Vytvořenou žádost uložte na USB flash disk a následně se žádostí a dokumenty pro vydání certifikátu dostavte na registrační autoritu I.CA, kde Vám obratem certifikát vydají.



**Žádost o certifikát > Žádost o kvalifikovaný certifikát pro zaměstnance - comfort**

Předmět certifikátu (údaje zadávejte s diakritikou) Pro řádné vytvoření vaší žádosti je třeba vyplnit všechny povinné položky. Tyto položky jsou ve formuláři žádosti barevně zvýrazněny.

Doplňované údaje zadávejte s diakritikou

**Informace o žadateli**

Název položky	Vaše údaje	Příklad naplnění
Titul (před jménem)		
<b>Jméno</b>		Jiřina
<b>Příjmení</b>		Koutná
Titul (za jménem)		
Rodné číslo / Datum narození		U cizinců je možné místo RČ zadat datum narození
Iniciály		JK
Generační rozlišení		MI.
<b>Organizace (O)</b>		Dřevořezna s.r.o.
Organizační jednotka (OU)		Ředitelství
Pracovní titul		Úředně oprávněný zeměměřický inženýr
<b>E-mail (SAN.rfc822Name)*</b>		jiřina_koutna@ica.cz
Certifikát pro komunikaci se státní správou SR	<input type="checkbox"/>	

**Adresa trvalého bydliště**

Ulice (L)		Česká
Číslo popisné/orientační (L)		11/22

### **3. Dokumenty potřebné pro vydání certifikátu**

Údaje, které jsou uvedeny v žádosti o certifikát a údaje, které je poskytovatel certifikačních služeb povinen o žadateli vést, jsou na pracovišti registrační autority ověřeny na základě předložených osobních dokladů a ostatních dokumentů.

U jednatelů společností se nejčastěji předkládá:

- Občanský průkaz nebo cestovní pas
- Výpis z obchodního rejstříku (dokládá existenci společnosti včetně oprávnění k jednání jejím jménem)