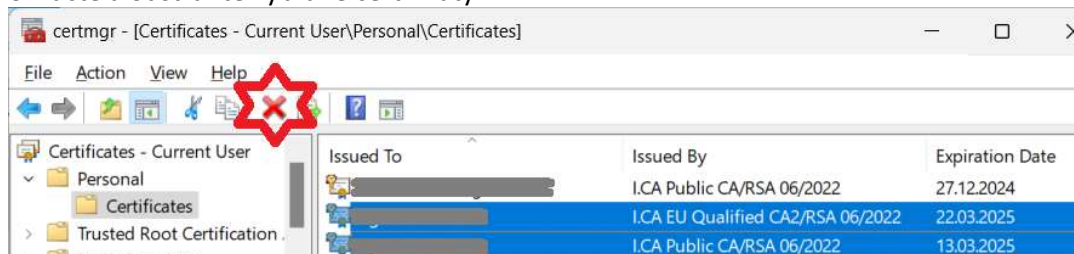


Chyba pri podpisovaní certifikátom uloženom na čipovej karte Starcos v aplikácii D.Signer: **Core.Sign 1: CryptAcquireCertificatePrivateKey - Could not acquire private key. Invalid provider type specified**

Riešenie:

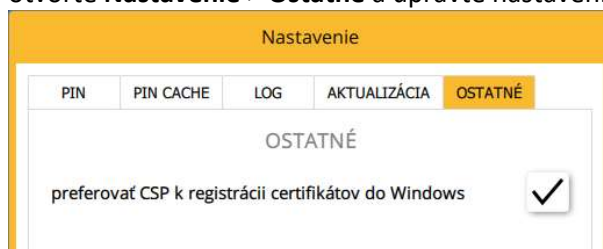
1. odstránenie certifikátu z **Windows úložiska**:

- otvorte konzolu pre správu certifikátov OS Windows – klik na ponuku štart, zadať príkaz „**certmgr.msc**“ a následne spustiť (červený kufrík)
- prekliknite sa do sekcie **Osobné > Certifikáty**
- označte a odstráňte vybrané certifikáty



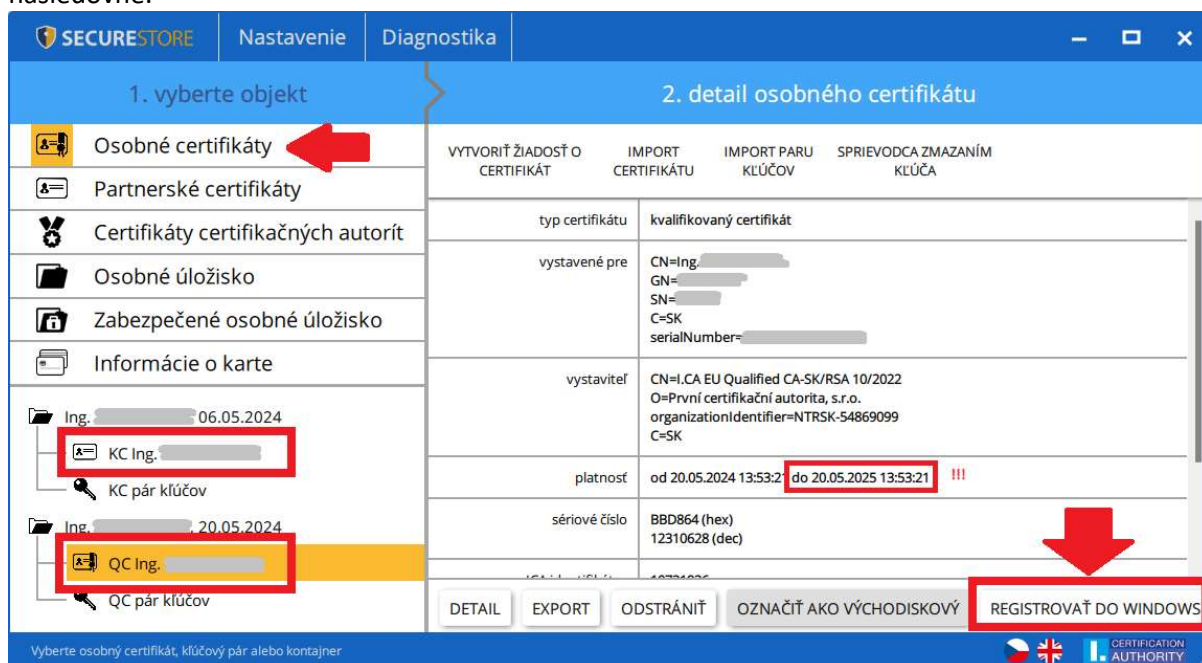
2. opätovná registrácia certifikátu do Windows úložiska

- utvorte si obslužný softvér - **SecureStore Card manager** a po načítaní dát z čipovej karty si otvorte **Nastavenie > Ostatné** a upravte nastavenia nasledovne.



Pozn.: v prípade že táto funkcia sa nenachádza v nastaveniach aplikácie **SecureStore**, je potrebné stiahnuť aktuálnu verziu tu <https://www.ica.cz/aplikacie-stiahnutie>

- následne s takto upravenými nastaveniami prostredníctvom **SecureStore Card manager** opätovne zaregistrujte certifikát, prípadne viacero certifikátov do úložiska OS Windows nasledovne.



Pozn.: v prípade prítomnosti viacerých platných certifikátov na Vašej čipovej karte je potrebné samostatne zaregistrovať každý z nich. Platnosť certifikátu je možné skontrolovať po jeho označení v zozname certifikátov v karte detailu certifikátu.